



**COMUNE DI PIANA CRIXIA**  
 Provincia di Savona

**DELIBERA DEL CONSIGLIO COMUNALE**

**N. 08** - Registro Delibere

**OGGETTO:** APPROVAZIONE DELLE TARIFFE PER L'APPLICAZIONE DELLA TASSA SUI RIFIUTI (TARI) PER L'ANNO 2018.

L'anno **DUEMILADICIAOTTO** addì **TRE** del mese di **FEBBRAIO** alle ore **9,12** nella sede comunale, previa notifica degli inviti personali avvenuta nei modi e termini di legge, si è riunito il **CONSIGLIO COMUNALE** in sessione straordinaria ed in seduta pubblica di prima convocazione.

| <b>Risultano:</b>       | <b>Presente</b> | <b>Assente</b> |
|-------------------------|-----------------|----------------|
| 1. BRACCO Roberto       | X               |                |
| 2. CASTAGNETO Gianpiero | X               |                |
| 3. CHIARLONE Andrea     |                 | X              |
| 4. CRISTINO Giancarlo   |                 | X              |
| 5. LEQUIO Gabriele      | X               |                |
| 6. RIZZO Federico       | X               |                |
| 7. ROSSELLO Danilo      |                 | X              |
| 8. SANTI Sara           | X               |                |
| 9. PERA Renato          | X               |                |
| 10. BRACCO Fabio        | X               |                |
| 11. VIAZZO Piercarlo    |                 | X              |
| <b>TOTALE</b>           | <b>=7=</b>      | <b>=4=</b>     |

Partecipa il Segretario Comunale Reggente Dott.ssa **RANDISI Grazia**.

Il Sig. **BRACCO Roberto** - Sindaco, assunta la Presidenza e constatata la legalità dell'adunanza, dichiara aperta la seduta e pone in discussione la seguente pratica segnata all'ordine del giorno:

**OGGETTO: APPROVAZIONE DELLE TARIFFE PER L'APPLICAZIONE DELLA TASSA SUI RIFIUTI (TARI) PER L'ANNO 2018.**

**IL CONSIGLIO COMUNALE**

**VISTA** la L. 27/12/2013 n. 147 (c.d. Legge di Stabilità 2014) che all'art. 1, comma 639 ha istituito, a decorrere dal 1° Gennaio 2014, l'imposta unica comunale (IUC). Essa si basa su due presupposti impositivi, uno costituito dal possesso di immobili e collegato alla loro natura e valore e l'altro collegato all'erogazione e alla fruizione di servizi comunali. La IUC si compone dell'imposta municipale propria (IMU), di natura patrimoniale, dovuta dal possessore di immobili, escluse le abitazioni principali, e di una componente riferita ai servizi, che si articola nel tributo per i servizi indivisibili (TASI), a carico sia del possessore che dell'utilizzatore dell'immobile, e nella tassa sui rifiuti (TARI), destinata a finanziare i costi del servizio di raccolta e smaltimento dei rifiuti, a carico dell'utilizzatore.

**VISTO** l'art. 1, comma 641 della L. 27/12/2013 n. 147, il quale stabilisce che il presupposto della TARI è il possesso o la detenzione a qualsiasi titolo di locali o di aree scoperte, a qualsiasi uso adibiti, suscettibili di produrre rifiuti urbani. Sono escluse dalla TARI le aree scoperte pertinenziali o accessorie a locali tassabili, non operative, e le aree comuni condominiali di cui all'art. 1117 del codice civile che non siano detenute o occupate in via esclusiva;

**VISTO** l'art. 1, comma 642 della L. 27/12/2013 n. 147 il quale stabilisce che la TARI è dovuta da chiunque possieda o detenga a qualsiasi titolo locali o aree scoperte, a qualsiasi uso adibiti, suscettibili di produrre rifiuti. In caso di pluralità di possessori o di detentori, essi sono tenuti in solido all'adempimento dell'unica obbligazione tributaria;

**VISTO** il Regolamento per la disciplina della Tassa sui Rifiuti (TARI), approvato con deliberazione C.C. n. 20 del 07/08/2014 e modificato con delibera C.C. n. 15 del 27/06/2015 (di seguito Regolamento comunale);

**VISTO** il Piano Finanziario del servizio di gestione dei rifiuti urbani approvato dal Consiglio Comunale, di cui si allega il prospetto economico-finanziario, facente parte integrante e sostanziale della presente deliberazione (Allegato A);

**VISTO** l'art. 1, comma 651 della L. 27/12/2013 n. 147, il quale stabilisce che nella commisurazione della tariffa si deve tener conto dei criteri determinati con il regolamento di cui al D.P.R. 27/04/1999 n. 158;

**VISTO** l'art. 1, comma 654 della L. 27/12/2013 n. 147, il quale stabilisce che in ogni caso deve essere assicurata la copertura integrale dei costi di investimento e di esercizio relativi al servizio;

**CHE** l'art. 3, comma 2 del D.P.R. 158/1999 stabilisce che la tariffa è composta da una parte fissa, determinata in relazione alle componenti essenziali del costo del servizio, riferite in particolare agli investimenti per le opere e dai relativi ammortamenti e da una parte variabile, rapportata alle quantità di rifiuti conferiti, al servizio fornito e all'entità dei costi di gestione;

**CONSIDERATO** che l'art. 4 del D.P.R. 158/1999 afferma che l'ente locale ripartisce tra le categorie di utenza domestica e non domestica l'insieme dei costi da coprire attraverso la tariffa secondo criteri razionali e assicurando l'agevolazione per la raccolta differenziata riferibile alle utenze domestiche;

**RITENUTO** opportuno ripartire i costi fissi ed i costi variabili tra utenze domestiche e non domestiche secondo i criteri di cui all'Allegato B, che costituisce parte integrante della presente deliberazione;

**VISTE** le previsioni agevolative obbligatorie e facoltative di cui all'art. 1, commi 657, 658, 659, 660, 662 e 682, lettera a) della L. 147/2013 e artt. 14, 15 e 16 del Regolamento comunale;

**VISTO** l'art. 53, comma 16 della L. 23/12/2000 n. 388, come sostituito dall'art. 27, comma 8 della L. 28/12/2001 n. 448, il quale stabilisce che il termine per deliberare le aliquote e le tariffe dei tributi locali, compresa l'aliquota dell'addizionale comunale all'IRPEF di cui all'art. 1, comma 3 del D.Lgs. 28/09/1998 n. 360 e le tariffe dei servizi pubblici locali, coincide con la data fissata da norme statali per la deliberazione del bilancio di previsione;

**VISTO** inoltre l'articolo 1, comma 169 della L. 27/12/2006 n. 296 (Legge Finanziaria 2007) il quale dispone che "Gli enti locali deliberano le tariffe e le aliquote relative ai tributi di loro competenza entro la data fissata da norme statali per la deliberazione del bilancio di previsione. Dette deliberazioni, anche se approvate successivamente all'inizio dell'esercizio purché entro il termine innanzi indicato, hanno effetto dal 1° gennaio dell'anno di riferimento. In caso di mancata approvazione entro il suddetto termine, le tariffe e le aliquote si intendono prorogate di anno in anno";

**VISTO** il D.M. 29/11/2017 (Pubblicato sulla G.U. n. 285 del 06/12/2017) che differisce il termine per la deliberazione del bilancio di previsione 2018/2020 al 28/02/2018;

**VISTO** l'art. 1, comma 26 della L. 28/12/2015 n. 208 (Legge di Stabilità 2016), modificato dall'art. 1, comma 42, lettera a) della L. 11/12/2016 n. 232 (Legge di Bilancio 2017) e dall'art. 1, comma 37, lettera a) della L. 27/12/2017 n. 205 (Legge di Bilancio 2018) che, anche per l'anno 2018, prevede il blocco degli aumenti dei tributi e delle addizionali con il fine di mantenere invariato il livello complessivo di pressione tributaria, attraverso un congelamento generalizzato dei tributi degli enti territoriali rispetto alle aliquote in vigore nel 2015, 2016 e 2017, ottenuto rendendo inefficaci eventuali leggi regionali o deliberazioni degli enti locali, nella parte in cui prevedono variazioni in aumento;

**VISTO** l'art. 1, commi 37 e 38 della L. 27/12/2017 n. 205 (Legge di Bilancio 2018) che conferma, anche per l'anno 2018, l'esclusione dal blocco di aumenti dei tributi e delle addizionali attribuiti alle regioni e agli enti locali con legge dello Stato, della Tassa sui Rifiuti (TARI) di cui all'art. 1, comma 639 della L. n. 147/2013;

**DATO ATTO** che il versamento della prima rata della TARI dovrà essere effettuato entro il 30 settembre, mentre il versamento della seconda rata a saldo dovrà essere effettuato entro il 30 novembre. E' consentito il versamento in unica soluzione entro il 31 ottobre;

**VISTO** l'art. 13, comma 15 del D.L. 06/12/2011 n. 201 e s.m.i., che testualmente recita:  
"A decorrere dall'anno d'imposta 2012, tutte le deliberazioni regolamentari e tariffarie relative alle entrate tributarie degli enti locali devono essere inviate al Ministero dell'economia e delle finanze, Dipartimento delle finanze, entro il termine di cui all'art. 52, comma 2 del D.Lgs. n. 446/1997, e comunque entro trenta giorni dalla data di scadenza del termine previsto per l'approvazione del bilancio di previsione. Il mancato invio delle predette deliberazioni nei termini previsti dal primo periodo è sanzionato, previa diffida da parte del Ministero dell'interno, con il blocco, sino all'adempimento dell'obbligo dell'invio, delle risorse a qualsiasi titolo dovute agli enti inadempienti. Con decreto del Ministero dell'economia e delle finanze, di concerto con il Ministero dell'interno, di natura non regolamentare sono stabilite le modalità di attuazione, anche graduale, delle disposizioni di cui ai primi due periodi del presente comma. Il Ministero dell'economia e delle finanze pubblica, sul proprio sito informatico, le deliberazioni inviate dai comuni. Tale pubblicazione sostituisce l'avviso in Gazzetta Ufficiale previsto dall'art. 52, comma 2, terzo periodo, del D.Lgs. n. 446/1997;

**VISTO** nello specifico il comma 688 dell'art. 1 della L. n. 147/2013 che prevede, tra l'altro, l'obbligo per il comune di effettuare l'invio delle deliberazioni di approvazione delle aliquote e delle detrazioni, nonché dei regolamenti della TARI, esclusivamente in via telematica, mediante inserimento del testo degli stessi nell'apposita sezione del Portale del Federalismo Fiscale, per la

pubblicazione nel sito informatico di cui al D.Lgs. n. 360/1998 entro il termine di 30 giorni dalla sua esecutività;

**ACQUISITI** i pareri favorevoli in ordine alla regolarità tecnica espresso dal Responsabile del Servizio Tributi ed in ordine alla regolarità contabile espresso dal Responsabile del Servizio Finanziario, resi ai sensi dell'art. 49 del D.Lgs. 267/2000;

**CON** n° 7 voti favorevoli, n° 0 voti contrari, e n° 0 astenuti, espressi nei modi e nelle forme di legge essendo n° 7 i Consiglieri presenti e votanti,

## **DELIBERA**

**PER** le motivazioni indicate nella premessa che qui si intendono integralmente riportate e trascritte:

**DI DETERMINARE** per l'anno 2018 la seguente ripartizione dei costi tra utenze domestiche e non domestiche:

| <b>PARAMETRO</b>                                                       | <b>COPERTURA</b> |
|------------------------------------------------------------------------|------------------|
| Incidenza del gettito derivante dalla TARI sulle utenze domestiche     | 99,99%           |
| Incidenza del gettito derivante dalla TARI sulle utenze non domestiche | 0,01%            |

**DI DETERMINARE**, per l'anno 2018, le seguenti tariffe:

### Utenze domestiche

| <b>Fascia</b>   | <b>(n) componenti nucleo abitativo</b> | <b>TF (€/mq)</b> | <b>TV(€/N) (*)</b> |
|-----------------|----------------------------------------|------------------|--------------------|
| <b>FASCIA A</b> | 1                                      | 0,18206          | 65,94320           |
| <b>FASCIA B</b> | 2                                      | 0,21241          | 118,69775          |
| <b>FASCIA C</b> | 3                                      | 0,23408          | 151,66935          |
| <b>FASCIA D</b> | 4                                      | 0,25142          | 197,82959          |
| <b>FASCIA E</b> | 5                                      | 0,26876          | 237,39551          |
| <b>FASCIA F</b> | 6 o più                                | 0,28176          | 27036710           |

(\*) Quota variabile per nucleo familiare. Nella quantificazione della tassa dovuto per una singola unità abitativa la tariffa variabile dovrà essere moltiplicata per 1.

### Utenze non domestiche

| <b>Cod.</b> | <b>Attività Produttive</b>                                | <b>TF (€/mq)</b> | <b>TV (€/mq)</b> | <b>Tariffa (€/mq)</b> |
|-------------|-----------------------------------------------------------|------------------|------------------|-----------------------|
| 1           | Musei, biblioteche, scuole, associazioni, luoghi di culto | 0,00013          | 0,68643          | 0,68656               |
| 2           | Campeggi, distributori carburanti, Impianti sportivi      | 0,00028          | 1,45470          | 1,45498               |
| 3           | Stabillimenti balneari                                    | 0,00016          | 0,82107          | 0,82123               |
| 4           | Esposizioni, autosaloni                                   | 0,00013          | 0,66003          | 0,66016               |
| 5           | Alberghi con ristorante                                   | 0,00045          | 2,32065          | 2,32110               |
| 6           | Alberghi senza ristorante                                 | 0,00034          | 1,72927          | 1,72961               |
| 7           | Case di cura e riposo                                     | 0,00040          | 2,06456          | 2,06496               |
| 8           | Uffici, agenzie, studi professionali                      | 0,00042          | 2,16752          | 2,16794               |
| 9           | Banche ed istituti di credito                             | 0,00023          | 1,18805          | 1,18828               |

|    |                                                                                         |         |          |          |
|----|-----------------------------------------------------------------------------------------|---------|----------|----------|
| 10 | Negozi abbigliamento, calzature, libreria, cartoleria, ferramenta e altri beni durevoli | 0,00037 | 1,87711  | 1,87748  |
| 11 | Edicola, farmacia, tabaccaio, plurilicenze                                              | 0,00045 | 2,32329  | 2,32374  |
| 12 | Attività artigianali tipo botteghe: falegname, idraulico, fabbro, elettricista          | 0,00030 | 1,55766  | 1,55796  |
| 13 | Carrozzeria, autofficina, elettrauto                                                    | 0,00039 | 1,99328  | 1,99367  |
| 14 | Attività industriali con capannoni di produzione                                        | 0,00018 | 0,92404  | 0,92422  |
| 15 | Attività artigianali di produzione beni specifici                                       | 0,00023 | 1,18805  | 1,18828  |
| 16 | Ristoranti, trattorie, osterie, pizzerie, pub                                           | 0,00203 | 10,47328 | 10,47531 |
| 17 | Bar, caffè, pasticceria                                                                 | 0,00153 | 7,87278  | 7,87431  |
| 18 | Supermercato, pane e pasta, macelleria, salumi e formaggi, generi alimentari            | 0,00074 | 3,80966  | 3,81040  |
| 19 | Plurilicenze alimentari e/o miste                                                       | 0,00065 | 3,32389  | 3,32454  |
| 20 | Ortofrutta, pescherie, fiori e piante                                                   | 0,00255 | 13,12658 | 13,12913 |
| 21 | Discoteche, night club                                                                  | 0,00044 | 2,25993  | 2,26037  |

**DI DARE ATTO** che il tributo provinciale per l'esercizio delle funzioni di tutela, protezione ed igiene dell'ambiente di cui all'art. 19 del D.Lgs. n. 504/1992, commisurato alla superficie dei locali ed aree assoggettabili a tributo, è applicato nella misura percentuale del 5% deliberata dalla Provincia di Savona sull'importo del tributo;

**DI DARE ATTO** che il versamento della prima rata della TARI dovrà essere effettuato entro il 30 settembre, mentre il versamento della seconda rata a saldo dovrà essere effettuato entro il 30 novembre. E' consentito il versamento in unica soluzione entro il 31 ottobre;

**DI TRASMETTERE**, a norma del comma 688 dell'art. 1 della L. n. 147/2013, la presente deliberazione e copia del Regolamento approvato esclusivamente in via telematica, mediante inserimento del testo nell'apposita sezione del Portale del Federalismo Fiscale, per la pubblicazione nel sito informatico di cui al D.Lgs. n. 360/1998, entro il termine di 30 giorni dalla sua esecutività;

**DI DARE ATTO** che la presente deliberazione verrà pubblicata all'Albo Pretorio On-Line del Comune di Piana Crixia.





**COMUNE DI PIANA CRIXIA**  
*Provincia di Savona*

**PIANO FINANZIARIO  
PER L'APPLICAZIONE  
DELLA TARI.**

**ANNO 2018**

## 1) PIANO FINANZIARIO

| <b>COSTI</b>         | <b>Parte Fissa</b> | <b>Parte Variabile</b> | <b>Totale</b>    |
|----------------------|--------------------|------------------------|------------------|
| UTENZE DOMESTICHE    | 14.071,78          | 53.774,11              | 67.845,89        |
| ATTIVITA' PRODUTTIVE | 1,41               | 7.332,83               | 7.334,24         |
| <b>TOTALE COSTI</b>  | <b>14.073,19</b>   | <b>61.106,94</b>       | <b>75.180,13</b> |

| <b>ENTRATE UTENZE DOMESTICHE</b>        | <b>Parte Fissa</b> | <b>Parte Variabile</b> | <b>Totale</b>    |
|-----------------------------------------|--------------------|------------------------|------------------|
| Utenza domestica (1 componente)         | 7.599,54           | 24.108,83              | 31.708,37        |
| Utenza domestica (2 componenti)         | 3.144,58           | 12.660,30              | 15.804,88        |
| Utenza domestica (3 componenti)         | 1.894,66           | 8.937,87               | 10.832,53        |
| Utenza domestica (4 componenti)         | 816,10             | 4.546,12               | 5.362,22         |
| Utenza domestica (5 componenti)         | 322,28             | 1.899,16               | 2.221,44         |
| Utenza domestica (6 componenti e oltre) | 294,52             | 1.622,20               | 1.916,72         |
| <b>Totale</b>                           | <b>14.071,68</b>   | <b>53.774,48</b>       | <b>67.846,16</b> |

| <b>ENTRATE ATTIVITA' PRODUTTIVE</b>                                                            | <b>Parte Fissa</b> | <b>Parte Variabile</b> | <b>Totale</b>   |
|------------------------------------------------------------------------------------------------|--------------------|------------------------|-----------------|
| Musei, biblioteche, scuole, associazioni, luoghi di culto                                      | 0,05               | 269,08                 | 269,13          |
| Campeggi, distributori carburanti                                                              | 0,00               | 0,00                   | 0,00            |
| Stabilimenti balneari                                                                          | 0,00               | 0,00                   | 0,00            |
| Esposizioni, autosaloni                                                                        | 0,00               | 0,00                   | 0,00            |
| Alberghi con ristorante                                                                        | 0,17               | 867,92                 | 868,09          |
| Alberghi senza ristorante                                                                      | 0,00               | 0,00                   | 0,00            |
| Case di cura e riposo                                                                          | 0,00               | 0,00                   | 0,00            |
| Uffici, agenzie, studi professionali                                                           | 0,07               | 343,77                 | 343,84          |
| Banche ed istituti di credito                                                                  | 0,00               | 0,00                   | 0,00            |
| Negozi abbigliamento, calzature, libreria, cartoleria, ferramenta e altri beni durevoli        | 0,00               | 0,00                   | 0,00            |
| Edicola, farmacia, tabaccaio, plurilicenze                                                     | 0,05               | 262,53                 | 262,58          |
| Attività artigianali tipo botteghe ( falegname, idraulico, fabbro, elettricista, parrucchiere) | 0,29               | 1.530,06               | 1.530,35        |
| Carrozzeria, autofficina, elettrauto                                                           | 0,00               | 0,00                   | 0,00            |
| Attività industriali con capannoni di produzione                                               | 0,00               | 0,00                   | 0,00            |
| Attività artigianali di produzione beni specifici                                              | 0,03               | 178,21                 | 178,24          |
| Ristoranti, trattorie, osterie, pizzerie                                                       | 0,51               | 2.639,27               | 2.639,78        |
| Bar, caffè, pasticceria                                                                        | 0,14               | 708,55                 | 708,69          |
| Supermercato, pane e pasta, macelleria, salumi e formaggi, generi alimentari                   | 0,10               | 533,35                 | 533,45          |
| Plurilicenze alimentari e/o miste                                                              | 0,00               | 0,00                   | 0,00            |
| Ortofrutta, pescherie, fiori e piante                                                          | 0,00               | 0,00                   | 0,00            |
| Discoteche, night club                                                                         | 0,00               | 0,00                   | 0,00            |
| <b>Totale</b>                                                                                  | <b>1,41</b>        | <b>7.332,74</b>        | <b>7.334,15</b> |

|                       |                  |                  |                  |
|-----------------------|------------------|------------------|------------------|
| <b>TOTALE ENTRATE</b> | <b>14.073,09</b> | <b>61.107,22</b> | <b>75.180,31</b> |
|-----------------------|------------------|------------------|------------------|

**COPERTURA COSTI: 100,00%**





**COMUNE DI PIANA CRIXIA**  
*Provincia di Savona*

**PROSPETTO RIPARTO  
COSTI FISSI E VARIABILI  
PER DETERMINAZIONE  
TARIFFE TARI.**

**ANNO 2018**

PREVISIONE GETTITO RUOLO TARI ESERCIZIO 2018

| Categoria                                                                                                    | Anno | N. Pratiche | Q.tà      | Tassa Base | Riduzione | Varie (+/-) | Tassa     | Adizionali | Importo Incidenza |
|--------------------------------------------------------------------------------------------------------------|------|-------------|-----------|------------|-----------|-------------|-----------|------------|-------------------|
| <b>100 Utenza domestica</b>                                                                                  |      |             |           |            |           |             |           |            |                   |
| Parte Fissa                                                                                                  | 2018 | 640         | 74.998,30 | 15.006,52  | 896,30    | 0,00        | 14.110,22 | 705,69     | 14.815,91 18,27 % |
| Parte Variabile                                                                                              | 2018 | 640         | 74.998,30 | 59.301,72  | 3.495,35  | 0,00        | 55.806,37 | 2.791,69   | 58.598,06 72,24 % |
| <b>101 Musei, biblioteche, scuole, associazioni, luoghi di culto</b>                                         |      |             |           |            |           |             |           |            |                   |
| Parte Fissa                                                                                                  | 2018 | 2           | 392,00    | 0,05       | 0,00      | 0,00        | 0,05      | 0,00       | 0,05 0,00 %       |
| Parte Variabile                                                                                              | 2018 | 2           | 392,00    | 269,08     | 0,00      | 0,00        | 269,08    | 13,46      | 282,54 0,35 %     |
| <b>105 Alberghi con ristorante</b>                                                                           |      |             |           |            |           |             |           |            |                   |
| Parte Fissa                                                                                                  | 2018 | 2           | 374,00    | 0,17       | 0,00      | 0,00        | 0,17      | 0,01       | 0,18 0,00 %       |
| Parte Variabile                                                                                              | 2018 | 2           | 374,00    | 867,92     | 0,00      | 0,00        | 867,92    | 43,40      | 911,32 1,12 %     |
| <b>108 Uffici, agenzie, studi professionali</b>                                                              |      |             |           |            |           |             |           |            |                   |
| Parte Fissa                                                                                                  | 2018 | 4           | 182,00    | 0,08       | 0,01      | 0,00        | 0,07      | 0,00       | 0,07 0,00 %       |
| Parte Variabile                                                                                              | 2018 | 4           | 182,00    | 394,48     | 50,72     | 0,00        | 343,76    | 17,18      | 360,94 0,44 %     |
| <b>111 Edicola, farmacia, tabaccai, plurilicenze</b>                                                         |      |             |           |            |           |             |           |            |                   |
| Parte Fissa                                                                                                  | 2018 | 2           | 113,00    | 0,05       | 0,00      | 0,00        | 0,05      | 0,00       | 0,05 0,00 %       |
| Parte Variabile                                                                                              | 2018 | 2           | 113,00    | 262,53     | 0,00      | 0,00        | 262,53    | 13,13      | 275,66 0,34 %     |
| <b>112 Attività artigianali tipo botteghe ( falegnameria, idraulico, fabbro, elettricista, parrucchiere)</b> |      |             |           |            |           |             |           |            |                   |
| Parte Fissa                                                                                                  | 2018 | 10          | 982,28    | 0,31       | 0,00      | 0,00        | 0,31      | 0,00       | 0,31 0,00 %       |
| Parte Variabile                                                                                              | 2018 | 10          | 982,28    | 1.530,06   | 0,00      | 0,00        | 1.530,06  | 76,52      | 1.606,58 1,98 %   |
| <b>115 Attività artigianali di produzione beni specifici</b>                                                 |      |             |           |            |           |             |           |            |                   |
| Parte Fissa                                                                                                  | 2018 | 1           | 150,00    | 0,03       | 0,00      | 0,00        | 0,03      | 0,00       | 0,03 0,00 %       |
| Parte Variabile                                                                                              | 2018 | 1           | 150,00    | 178,21     | 0,00      | 0,00        | 178,21    | 8,91       | 187,12 0,23 %     |
| <b>116 Ristoranti, trattorie, osterie, pizzerie</b>                                                          |      |             |           |            |           |             |           |            |                   |
| Parte Fissa                                                                                                  | 2018 | 2           | 252,00    | 0,51       | 0,00      | 0,00        | 0,51      | 0,02       | 0,53 0,00 %       |
| Parte Variabile                                                                                              | 2018 | 2           | 252,00    | 2.639,26   | 0,00      | 0,00        | 2.639,26  | 131,96     | 2.771,22 3,42 %   |
| <b>117 Bar, caffè, pasticceria</b>                                                                           |      |             |           |            |           |             |           |            |                   |
| Parte Fissa                                                                                                  | 2018 | 1           | 90,00     | 0,14       | 0,00      | 0,00        | 0,14      | 0,01       | 0,15 0,00 %       |
| Parte Variabile                                                                                              | 2018 | 1           | 90,00     | 708,55     | 0,00      | 0,00        | 708,55    | 35,43      | 743,98 0,92 %     |
| <b>118 Supermercato, pane e pasta, macelleria, salumi e formaggi, generi alimentari</b>                      |      |             |           |            |           |             |           |            |                   |

PREVISIONE GETTITO RUOLO TARI ESERCIZIO 2018

| Categoria       | Anno | N. Pratiche | Q.tà   | Tassa Base | Riduzione | Varie (+/-) | Tassa  | Adizionali | Importo Incidenza |
|-----------------|------|-------------|--------|------------|-----------|-------------|--------|------------|-------------------|
| Parte Fissa     | 2018 | 4           | 140,00 | 0,10       | 0,00      | 0,00        | 0,10   | 0,00       | 0,10 0,00 %       |
| Parte Variabile | 2018 | 4           | 140,00 | 533,35     | 0,00      | 0,00        | 533,35 | 26,67      | 560,02 0,69 %     |

PREVISIONE GETTITO RUOLO TARI ESERCIZIO 2018

| Collegio | Anno | N. Pratiche | Q.ù | Tassa Base | Riduzione | Varie (+/-) | Tassa | Addizionali | Importo Incidenza |
|----------|------|-------------|-----|------------|-----------|-------------|-------|-------------|-------------------|
|----------|------|-------------|-----|------------|-----------|-------------|-------|-------------|-------------------|

| Riepilogo Gettito x Anno |              |                   |                  |                 |             |                  |                 |                  |  |
|--------------------------|--------------|-------------------|------------------|-----------------|-------------|------------------|-----------------|------------------|--|
| Anno                     | N. Pratiche  | Q.ù               | Tassa Base       | Riduzione       | Varie (+/-) | Tassa            | Addizionali     | Importo          |  |
| Parte Fissa 2018         | 668          | 77.673,58         | 15.007,96        | 896,31          | 0,00        | 14.111,65        | 705,73          | 14.817,38        |  |
| Parte Variabile 2018     | 668          | 77.673,58         | 66.685,16        | 3.546,07        | 0,00        | 63.139,09        | 3.158,35        | 66.297,44        |  |
| <b>Totali</b>            | <b>1.336</b> | <b>155.347,16</b> | <b>81.693,12</b> | <b>4.442,38</b> | <b>0,00</b> | <b>77.250,74</b> | <b>3.864,08</b> | <b>81.114,82</b> |  |

PREVISIONE GETTITO RUOLO TARI ESERCIZIO 2018

| Categoria | Anno N. Pratiche | Q.tà | Tassa Base | Riduzione | Varie (+/-) | Tassa | Addizionali | Importo Incidenza |
|-----------|------------------|------|------------|-----------|-------------|-------|-------------|-------------------|
|-----------|------------------|------|------------|-----------|-------------|-------|-------------|-------------------|

Riepilogo Riduzioni

| Categoria                                | Tipologia Riduzione                                                | Anno | N. Pratiche | Q.tà      | Riduzione |
|------------------------------------------|--------------------------------------------------------------------|------|-------------|-----------|-----------|
| 100 Utenza domestica                     |                                                                    |      |             |           |           |
|                                          | ABIT. NON SERVITE + COMPOSTIERA (P.Fissa 60,5% P. Variabile 60,5%) | 2018 | 7           | 878,00    | 469,47    |
|                                          | ABITAZIONI NON SERVITE (P.Fissa 60% P. Variabile 60%)              | 2018 | 68          | 6.811,00  | 3.863,19  |
|                                          | COMPOSTIERA (P.Fissa 0,5% P. Variabile 0,5%)                       | 2018 | 85          | 11.967,85 | 58,99     |
| 106 Uffici, agenzie, studi professionali |                                                                    |      |             |           |           |
|                                          | ABITAZIONI NON SERVITE (P.Fissa 60% P. Variabile 60%)              | 2018 | 1           | 39,00     | 50,73     |

PREVISIONE GETTITO RUOLO TARI ESERCIZIO 2018

| Categorie                                                             |            | Anno            | \ Pratiche | Q.tà       | Tassa Base | Riduzione   | Varie (+/-) | Tassa    | Adizionali | Importo Incidenza |
|-----------------------------------------------------------------------|------------|-----------------|------------|------------|------------|-------------|-------------|----------|------------|-------------------|
| Num.Comp.Nucleo                                                       | Anno       | \ Pratiche      | Q.tà       | Tassa Base | Riduzione  | Varie (+/-) | Tassa       | Iva      | Adizionali | Importo           |
| <b>Riepilogo Gettito Utenze Domestiche x Numero Componenti Nucleo</b> |            |                 |            |            |            |             |             |          |            |                   |
| 1                                                                     | 2018 Tassa | Parte Fissa     | 425        | 45.366,25  | 648,90     | 7.610,40    | 0,00        | 380,68   | 7.991,08   |                   |
|                                                                       | 2018 Tassa | Parte Variabile | 425        | 28.024,50  | 2.505,81   | 25.518,69   | 0,00        | 1.276,94 | 26.795,63  |                   |
|                                                                       |            |                 |            | 36.283,80  | 3.154,71   | 33.129,09   | 0,00        | 1.657,62 | 34.786,71  |                   |
| 2                                                                     | 2018 Tassa | Parte Fissa     | 115        | 15.546,85  | 130,09     | 3.172,17    | 0,00        | 158,65   | 3.330,82   |                   |
|                                                                       | 2018 Tassa | Parte Variabile | 115        | 13.650,50  | 515,65     | 13.134,85   | 0,00        | 657,24   | 13.792,09  |                   |
|                                                                       |            |                 |            | 16.952,76  | 645,74     | 16.307,02   | 0,00        | 815,89   | 17.122,91  |                   |
| 3                                                                     | 2018 Tassa | Parte Fissa     | 63         | 8.590,20   | 116,11     | 1.894,75    | 0,00        | 94,72    | 1.989,47   |                   |
|                                                                       | 2018 Tassa | Parte Variabile | 63         | 9.555,21   | 466,40     | 9.088,81    | 0,00        | 454,34   | 9.543,15   |                   |
|                                                                       |            |                 |            | 11.566,07  | 582,51     | 10.983,56   | 0,00        | 549,06   | 11.532,62  |                   |
| 4                                                                     | 2018 Tassa | Parte Fissa     | 23         | 3.249,00   | 0,77       | 816,10      | 0,00        | 40,81    | 856,91     |                   |
|                                                                       | 2018 Tassa | Parte Variabile | 23         | 4.550,09   | 4,95       | 4.545,14    | 0,00        | 227,22   | 4.772,36   |                   |
|                                                                       |            |                 |            | 5.366,96   | 5,72       | 5.361,24    | 0,00        | 268,03   | 5.629,27   |                   |
| 5                                                                     | 2018 Tassa | Parte Fissa     | 8          | 1.200,00   | 0,23       | 322,29      | 0,00        | 16,11    | 338,40     |                   |
|                                                                       | 2018 Tassa | Parte Variabile | 8          | 1.899,20   | 1,19       | 1.898,01    | 0,00        | 94,90    | 1.992,91   |                   |
|                                                                       |            |                 |            | 2.221,72   | 1,42       | 2.220,30    | 0,00        | 111,01   | 2.331,31   |                   |
| 6                                                                     | 2018 Tassa | Parte Fissa     | 4          | 767,00     | 0,00       | 216,10      | 0,00        | 10,80    | 226,90     |                   |
|                                                                       | 2018 Tassa | Parte Variabile | 4          | 1.081,48   | 0,00       | 1.081,48    | 0,00        | 54,08    | 1.135,56   |                   |
|                                                                       |            |                 |            | 1.297,58   | 0,00       | 1.297,58    | 0,00        | 64,88    | 1.362,46   |                   |
| 9                                                                     | 2018 Tassa | Parte Fissa     | 1          | 144,00     | 0,20       | 40,37       | 0,00        | 2,02     | 42,39      |                   |
|                                                                       | 2018 Tassa | Parte Variabile | 1          | 270,37     | 1,35       | 269,02      | 0,00        | 13,45    | 282,47     |                   |
|                                                                       |            |                 |            | 310,94     | 1,55       | 309,39      | 0,00        | 15,47    | 324,86     |                   |
| 11                                                                    | 2018 Tassa | Parte Fissa     | 1          | 135,00     | 0,00       | 38,04       | 0,00        | 1,90     | 39,94      |                   |
|                                                                       | 2018 Tassa | Parte Variabile | 1          | 270,37     | 0,00       | 270,37      | 0,00        | 13,52    | 283,89     |                   |
|                                                                       |            |                 |            | 308,41     | 0,00       | 308,41      | 0,00        | 15,42    | 323,83     |                   |

# COMUNE DI PIANA CRIXIA

## PROPOSTA DI DELIBERA

CONSIGLIO COMUNALE N. 08 del 03/02/2018


**OGGETTO:** APPROVAZIONE DELLE TARIFFE PER L'APPLICAZIONE DELLA TASSA SUI RIFIUTI (TARI) PER L'ANNO 2018.

### PARERE DI NATURA TECNICA DEL SERVIZIO TRIBUTI

Sulla proposta di deliberazione il sottoscritto Responsabile del Servizio del Comune di Piana Crixia, ai sensi dell'art. 49, comma 1° del D.Lgs. n. 267/2000 e s.m.i., esprime parere: FAVOREVOLE.

Piana Crixia, lì 30/01/2018

IL RESPONSABILE DEL SERVIZIO  
(VALLE Rag. Fiorenza)



### PARERE PREVENTIVO DI NATURA CONTABILE

Sulla proposta di deliberazione il sottoscritto Responsabile del Servizio Finanziario del Comune di Piana Crixia, ai sensi dell'art. 49, comma 1° del D.Lgs. n. 267/2000 e s.m.i., esprime parere: FAVOREVOLE.

Piana Crixia, lì 30/01/2018

IL RESPONSABILE DEL SERVIZIO FINANZIARIO  
(MARENCO Rag. Franco)




Fatto, letto e sottoscritto:

IL PRESIDENTE  
Roberto BRACCO

.....  




IL SEGRETARIO COMUNALE  
Grazia RANDISI

.....  



### CERTIFICATO DI PUBBLICAZIONE

Il sottoscritto Segretario Comunale certifica che il presente verbale viene pubblicato all'Albo Pretorio on-line di questo Comune al numero 37..... il giorno 13/02/2018 e vi rimarrà per quindici giorni consecutivi.

Piana Crixia, li 03/02/2018



IL SEGRETARIO COMUNALE  
Grazia RANDISI

.....  


La presente deliberazione è dichiarata  **IMMEDIATAMENTE ESEGUIBILE**

### CERTIFICATO DI ESECUTIVITA'

(Art. 134, 3° comma del D.Lgs. 18/08/2000 n. 267)

La presente deliberazione è divenuta esecutiva il giorno .....